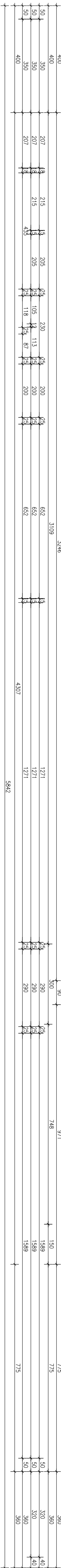
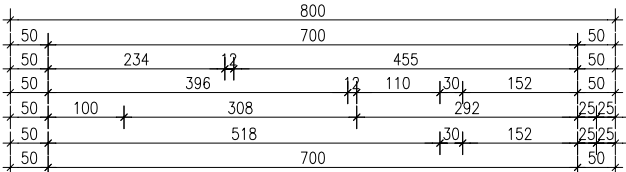
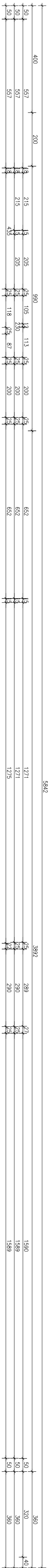


CHARAKTERYSTYKA PLANOWANYCH PRAC BUDOWLANYCH (szczegóły w opisie technicznym):

- wykucie otworu pod projektowaną słotarkę drzwiową
- wydzielenie klatki schodowej względem poziomu parteru
- z uwagi na podział budynku na strefy pożarowe zastosowanie na wszystkich instalacjach przejęć pożarowych

Rysunek rozpatrywac łącznie z rysunkami instalacyjnymi stanowiącymi odrębne opracowanie oraz rysunkiem architektonicznym i konstrukcyjnym.



Zestawienie pomieszczeń

rodz. pom.	rodz. gospod.	pow. (m ²)
0.1 komunikacja	pos. betonowa	4,50
0.2 komunikacja	pos. betonowa	6,50
0.3 pom. gospod.	pos. betonowa	10,50
0.4 pom. gospod.	pos. betonowa	11,50
0.5 pom. gospod.	pos. betonowa	33,50
0.6 pom. techniczn.	pos. betonowa	44,20
0.7 pom. techniczn.	pos. betonowa	4,50
0.8 pom. gospod.	pos. betonowa	88,00
0.9 pom. gospod.	pos. betonowa	20,50
0.10 pom. gospod.	pos. betonowa	3,50
SUMA		227,70

INŻ. BUD. PRZEBUD. KONSTR. I
BUDOWY W SPRAW. KONSTRUKCJI -
BUDOWNI I ARCHITEKTURY
Upr. LAN-8383838611 LAN-838611088

O P R A C O W A J Ą

MGR INŻ. LUKASZ JASIOWIAK
Specjalista: konstruowanie budowli
ul. Mickiewicza 31-63-000 Środa Wlkp.
tel/fax 061 286 82 49 lub kom. 692 417 331

BRANŻA: INŻENIARSTWO
ŚRODA Wlkp. - czerwiec 2024 r.